



FORCE ONE



WWW.FORCEONEBRASIL.COM.BR



**FORCE
ONE**

LED

**AUXILIAR
ORIGINAL
OSRAM**

CARÇAÇA EM
ALUMÍNIO
FUNDIDO

SETA LARANJA

72W

6500K | 17338

**BI-VOLT
9-36V**

IP67



RESISTENTE
A ÁGUA

**BI-VOLT
9-36V**

126W

6500K | 17339



FAROL DE LED



FAROL LED REDONDO
COM PISCA AMARELO 9/36V
102W | **23886**

FAROL LED REDONDO
9/36V - 102W | **23887**



FAROL LED QUADRADO
COM PISCA AMARELO 9/36V
102W | **23888**

FAROL LED QUADRADO
9/36V - 102W | **23889**



FAROL LED OVAL 48 LED
BI-VOLT 9/36V - BRANCO
144W | **25888**



FAROL LED RETANGULAR 48LED
BI-VOLT 9-36V
144W | **23888**



**FORCE
ONE**



LED PARA EMPILHADEIRA



FAROL DE LED BARRA PARA
EMPILHADEIRA AZUL
15CM - BI-VOLT 10/80V
20W | **22171**
30W | **18490**



FAROL DE LED OVAL
FEIXE SPOT 2 LEDS P/
EMPILHADEIRA AZUL
10/80V - 2X10W (20W)
22627



FAROL DE LED BARRA PARA
EMPILHADEIRA VERMELHO
15CM - BI-VOLT 10/80V
20W | **22172**
30W | **23623**



FAROL DE LED OVAL
FEIXE SPOT 2 LEDS P/
EMPILHADEIRA VERM.
10/80V - 2X10W (20W)
22170



FAROL DE LED BARRA PARA
EMPILHADEIRA BRANCO
15CM - BI-VOLT 10/80V
20W | **23247**
30W | **25852**



FAROL DE LED OVAL
FEIXE SPOT 2 LEDS P/
EMPILHADEIRA BRANCO
10/80V - **22169**





**FORCE
ONE**



LED SINALIZADOR



SINALIZADOR
GIROFLEX LED
30 LED 9-80V AMBAR
C/ IMÃ | COD.25658



SINALIZADOR
GIROFLEX LED
30 LED 9-30V AMBAR
12W | COD.23706



SINALIZADOR
GIROFLEX 80 LED
AMBAR
12-24V | COD.:



SUPORTE
GIROFLEX 60 LEDS
LATERAL | COD.24378



SUPORTE
GIROFLEX 60 LEDS
VERTICAL | COD.24379



MII LED 22MM DUAL COLOR | COD.22861



MII LED 22MM AMBAR | COD.23480



MII LED 22MM BRANCO | COD.23481



BLUE BEAM



LED AZUL PARA
PULVERIZADOR
AGRÍCOLA

FAROL LED REDONDO BLUE
BEAM - LUZ AZUL - 48W

COD 15492

FAROL LED QUADRADO BLUE
BEAM- LUZ AZUL - 48W

COD 15491

BLUE SHELL

LENTE AZUL
BI-VOLT



8 LED's - 24W | **13280**
12V - 36V



8 LED's
24W
13279
12V - 30V



9 LED's SLIM - 27W
10V - 30V | **13275**



9 LED's SLIM - 27W
10V - 30V | **13276**



14 LED's - 48W | **13278**
10V - 30V



14 LED's - 48W | **17972**
SLIM 10V - 30V




16 LED's - 48W | **13277**
10V - 30V




16 LED's - 48W | **17849**
SLIM 10V - 30V



FAROL DE LED (BRANCO)



FAROL LED QUADRADO MINI
4 LEDS - BI-VOLT 9/30V - 12W
COD. 12981



FAROL LED REDONDO MINI
4 LEDS - BI-VOLT 9/30V - 12W
COD. 12980



FAROL LED OVAL
2 LEDS - BI-VOLT 10/80V - 2X10W
COD. LED AZUL 22627
COD. LED BRANCO 22169



FAROL LED RETANGULAR
8 LEDS - BI-VOLT 10/30V - 24W
COD. 9674



FAROL LED QUADRADO
9 LEDS - BI-VOLT 10/30V - 27W
COD. 12573 | COD. SLIM 14930



FAROL LED QUADRADO
16 LEDS - BI-VOLT 10/30V - 48W
COD. 9670 | COD. SLIM 17240



FAROL LED OVAL | **COD. 9673**
8 LEDS - BI-VOLT 10/36V - 24W



FAROL LED REDONDO
9 LEDS - BI-VOLT 10/30V - 27W
COD. 9671 | COD. SLIM 14931



FAROL LED REDONDO
14 LEDS - BI-VOLT 10/30V - 42W
COD. 9672 | COD. SLIM 17379



**FORCE
ONE**



BARRA DE LED - OFF ROAD



BARRA DE LED
6 LEDS - BI-VOLT
9/60V - 18W
COD.16933



BARRA DE LED
12 LEDS - BI-VOLT
9/60V - 36W
COD.15861



BARRA DE LED
6 LEDS - BI-VOLT
9/60V - 18W
COD.15582



BARRA DE LED SLIM
6 LEDS - BI-VOLT 9/36V
18W | **19959**



BARRA DE LED SLIM
12 LEDS - BI-VOLT 9/36V
36W | **19956**





BARRA DE LED SLIM
18 LEDS - BI-VOLT 9/36V
54W | **19957**



BARRA DE LED SLIM
24 LEDS - BI-VOLT 9/36V
72W | **19954**



BARRA DE LED - OFF ROAD




Bi-Volt
10~30V



BARRA DE LED
80 LEDS - BI-VOLT 9/36V
240W | **17988**



BARRA DE LED
100 LEDS - BI-VOLT 9/36V
300W | **16934**



BARRA DE LED
96 LEDS - BI-VOLT 9/36V
288W | **21453**

V10

6500K
20.000LM
12V

H1 2 LAMP - 12V | **21562**

H3 2 LAMP - 12V | **21567**

H4-2 2 LAMP - 12V | **21568**

H7 2 LAMP - 12V | **21569**

H8-H11-H16
TIPO L 2 LAMP - 12V | **21563**

H16 2 LAMP - 12V | **21565**

H27 2 LAMP - 12V | **21566**

HB3 2 LAMP - 12V | **21560**

HB4 2 LAMP - 12V | **21561**



v20



H1 CHIP CSP - 12V | **23200**

H3 CHIP CSP - 12V | **23201**

H4 CHIP CSP - 12V | **23202**

H7 CHIP CSP - 12V | **23203**

H8-H11-H16
TIPO L CHIP CSP - 12V | **23204**

H16 CHIP CSP - 12V | **23207**

H27 CHIP CSP - 12V | **23208**

HB3 CHIP CSP - 12V | **23205**

HB4 CHIP CSP - 12V | **23206**

LED F8



6000K
8.000LM
BI-VOLT
12-24V



FORCE
ONE

- H1** 2 LAMP - 12/24V | **22160**
- H3** 2 LAMP - 12/24V | **22161**
- H4-2** 2 LAMP - 12/24V | **22162**
- H7** 2 LAMP - 12/24V | **22163**
- H8-H11-H16** 2 LAMP - 12/24V | **22164**
TIPO L
- H27** 2 LAMP - 12/24V | **22165**
- HB3** 2 LAMP - 12/24V | **22166**
- HB4** 2 LAMP - 12/24V | **22167**

LED R30



6500K
30.000LM
12V

- H1** 2 LAMP - 12V | **15347**
- H3** 2 LAMP - 12V | **15348**
- H4** 2 LAMP - 12V | **15349**
- H7** 2 LAMP - 12V | **15350**
- H8-H11-H16** 2 LAMP - 12V | **15366**
TIPO L
- H16** 2 LAMP - 12V | **15367**
- H27** 2 LAMP - 12V | **15368**
- HB3** 2 LAMP - 12V | **15355**
- HB4** 2 LAMP - 12V | **15495**

F1

ULTRALED TITANIUM

6000K | 12.000LM
BI-VOLT | 12-24V

RoHS CE FC

CHIP
SAMSUNG



- H1** CHIP CSP - 12/24V | 22535
- H3** CHIP CSP - 12/24V | 22536
- H4** CHIP CSP - 12/24V | 22537
- H7** CHIP CSP - 12/24V | 22538

H8-H11-H16 CHIP CSP - 12/24V | 22539
TIPO L

- H16** CHIP CSP - 12/24V | 22542
- H27** CHIP CSP - 12/24V | 22543
- HB3** CHIP CSP - 12/24V | 22540
- HB4** CHIP CSP - 12/24V | 22541

Mi2LED

CAR HEADLIGHT

6000K
10.000LM
BI-VOLT
12/24V



- H1** 2 LAMP - 12/24V | 17216
- H3** 2 LAMP - 12/24V | 17217
- H4** 2 LAMP - 12/24V | 17218
- H7** 2 LAMP - 12/24V | 17219
- H8-H11-H16** 2 LAMP - 12/24V | 17222
TIPO L
- H16** 2 LAMP - 12/24V | 18115
- H27** 2 LAMP - 12/24V | 18116
- HB3** 2 LAMP - 12/24V | 17220
- HB4** 2 LAMP - 12/24V | 17221





KIT XENON



REATOR UNITÁRIO
COD. 3186

CÓDIGO	6000K	8000K
H1	3396	3384
H3	3398	3385
H4-2 MONO	3400	3386
H4-2 MOTO	9793	3387
H4-3 BIXENON	5240	3388
H7	5241	3389
H8	3402	3390
H11	5237	3391
H16	5238	5246
H27	5239	3392
HB3	5243	3393
HB4	5244	3394

HALÓGENA X SISTEMA XENON

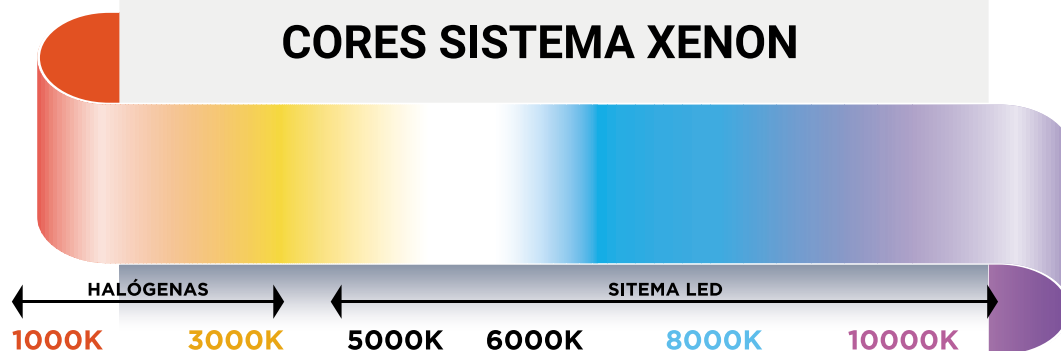
SISTEMAS LED PROPORCIONAM MELHOR VISIBILIDADE COMPARADOS A LÂMPADAS HALÓGENAS COMUNS.

MENOR CONSUMO DE ENERGIA COM LUMINOSIDADE ATÉ 3X MAIS INTENSA DO QUE LÂMPADAS HALÓGENAS.

MAIOR DURABILIDADE, COM ATÉ 50.000 HORAS DE USO SOB CONDIÇÕES NORMAIS.

SISTEMAS DE LED TRABALHAM COM UMA CORRENTE DE ALIMENTAÇÃO DE APROXIMADAMENTE 3,5 AMPÉRES.

CORES SISTEMA XENON





LÂMPADAS XENON ESPECÍFICAS



D1R - 4300K

CÓDIGO DESCRIÇÃO

8780 D1R-4300K (IMPORTADO)



D3R - 4300K

CÓDIGO DESCRIÇÃO

8782 D3R-4300K (IMPORTADO)



D8S - 4300K

CÓDIGO DESCRIÇÃO

8784 D8S-4300K (IMPORTADO)



D2S/D2C - 4300K - 6000K

CÓDIGO DESCRIÇÃO

1859 D2S/D2C-4300K (IMPORTADO)

3190 D2S/D2C-6000K (IMPORTADO)

D1S/D1C - 4300K - 6000K

CÓDIGO DESCRIÇÃO

7973 D1S/D1C-4300K (IMPORTADO)

3189 D1S/D1C-6000K (IMPORTADO)



D4S/D4C - 4300K - 6000K

CÓDIGO DESCRIÇÃO

8783 D4S/D4C-4300K (IMPORTADO)

3844 D4R-4300K (IMPORTADO)

3845 D4R-6000K (IMPORTADO)



D3S/D3C - 4300K - 6000K

CÓDIGO DESCRIÇÃO

1856 D3S/D3C-4300K (IMPORTADO)

8104 D3S/D3C-6000K (IMPORTADO)



D2R - 4300K - 6000K

CÓDIGO DESCRIÇÃO

8781 D2R-4300K (IMPORTADO)



D5S - 4300K

CÓDIGO DESCRIÇÃO

16757 D5S-4300K (IMPORTADO)



LED PARA MOTO

LED H4 LED PARA MOTO

LÂMPADA LED H4 SMD CSP
12V - 18000LM
12W - ALTA E BAIXA
COD. 23141



LED H4 LED PARA MOTO

LÂMPADA LED H4 COB
12V - 18000LM
12W - ALTA E BAIXA
COD. 23140



LED V10 LED PARA MOTO

LÂMPADA LED V10
12V - 20000LM
6500K
H4 | **22600** - ALTA E BAIXA
H7 | **21462**
H11 | **22590zv**





ILUMINAÇÃO - MINI LED



TABELA RÍGIDA MODULO STRING 3 5050 SMD 12 V | **21669**
TABELA RÍGIDA MODULO STRING 3 5050 SMD 24 V | **21670**



TABELA RÍGIDA MODULO STRING 5 5050 SMD 12 V | **21671**
TABELA RÍGIDA MODULO STRING 5 5050 SMD 24 V | **21672**



LED ESMAGADA T10 COB 1 LED
BRANCO - 12V | **18720**



LED ESMAGADA T10 COB 2 LED
BRANCO - 12V | **18512**



LED ESMAGADA T10 COB 6 LED
SILICONADA BRANCO - 12V | **20332**



LED ESMAGADA T10 SMD SILICONADA
5050 BRANCO - 12V | **18717**



LED ESMAGADA T10 COB 12 LED
BRANCO - 12V | **18716**



LED ESMAGADA T10 24 SMD
SILICONADA 0402 BRANCO - 12V
18718




LED ESMAGADA T10 COB
FILAMENTO BRANCO - 12V | **18719**



LED ESMAGADA CANBUS T10 COB
8 LED SILICONADA BRANCO - 12V
18243



LED ESMAGADA CANBUS T10
15 SMD BRANCO - 12V | **18105**



LED ESMAGADA CANBUS T10
15 SMD SILICONADA BRANCO
12V | **20680**



LED SUPER ESMAGADA T20 1141
1 POLO TORRE SMD BRANCO - 12V
17252



LED SUPER ESMAGADA T20 1034
2 POLO TORRE SMD BRANCO - 12V
17906



ILUMINAÇÃO - MINI LED



LED TORPEDO COB 31MM
BRANCO - 12V | **12135**



LED TORPEDO COB 36MM
BRANCO - 12V | **12136**



LED TORPEDO COB 39MM
BRANCO - 12V | **12137**



LED TORPEDO COB 42MM
BRANCO - 12V | **15838**



LED TORPEDO CANBUS 31MM
18 SMD BRANCO - 12V | **22768**



LED TORPEDO CANBUS 36MM
27 SMD BRANCO - 12V | **22810**



LED TORPEDO CANBUS 39MM
30 SMD BRANCO - 12V | **22809**



LED TORPEDO CANBUS 42MM
33 SMD BRANCO - 12V | **22769**



LED 1141 COB 1 POLO
BRANCO - 12V | **19777**
BRANCO - 24V | **17377**



LED 1034 COB 2 POLOS
BRANCO - 12V | **19778**
BRANCO - 24V | **17378**



LED 1141 1 POLO TORRE 13 SMD
5050 BRANCO - 12V | **1634**
5050 BRANCO - 24V | **18242**



LED 1034 2 POLOS TORRE 13 SMD
5050 BRANCO - 12V | **2139**
5050 BRANCO - 24V | **18241**



RESISTOR P/ CANCELLER
CANBUS UNIVERSAL 12V
25W UNITÁRIO FAROL | **18148**



RESISTOR P/ CANCELLER
CANBUS UNIVERSAL 12V
50W UNITÁRIO FAROL | **941**



RESISTOR P/ LED CANCELLER CANBUS
UNIVERSAL 12V P/ ESMAGADA T10
3,2W UNITÁRIO FAROL | **5674**




ILUMINAÇÃO - MINI LED



LED PLACA 12 SMD 3528
48 LÚMENS
2887 | 12V




LED PLACA 9 SMD 5050
162 LÚMENS
2885 | 12V



LED PLACA 18 SMD 3528
97 LÚMENS
2886 | 12V



LED PLACA 12 SMD 5050
216 LÚMENS
652 | 12V - 3797 | 24V




LED PLACA 20 SMD 5050
360 LÚMENS
653 | 12V - 3795 | 24V




LED PLACA 24 SMD 3528
129 LÚMENS
2888 | 12V



LED PLACA 24 SMD 5050
432 LÚMENS
2889 | 12V



LED PLACA 2 ADAPTADORES
16 LED COB BRANCO - 12V
17889



LED PLACA 2 ADAPTADORES
24 LED COB BRANCO - 12V
17887



LED PLACA 2 ADAPTADORES
36 LED COB BRANCO - 12V
18068




LED PLACA 2 ADAPTADORES
48 LED COB BRANCO - 12V
17888



ADAPTADOR TORPEDO

COM ESTE ADAPTADOR É POSSÍVEL SUBSTITUIR QUALQUER LÂMPADA TORPEDO DE QUALQUER TAMANHO, POIS SEU CORPO É RETRÁTIL E POSSUI UMA EXPANSÃO QUE VAI DE 31 A 42MM SENDO POSSÍVEL ATENDER TODAS AS MARCAS E MODELOS DE CARROS



ADAPTADOR T-10

NESTE KIT TAMBÉM ESTÁ PRESENTE O ADAPTADOR PARA BASE DE ENCAIXE T10 (ESMAGADA), PROPORCIONANDO ASSIM, A INSTALAÇÃO EM MODELOS DE CARROS QUE POSSUEM ESSE ENCAIXE, SEJA EM LUZES DE CORTESIA (TETO) E TAMBÉM EM BAGAGEIRO E PLACA

Iluminação



**FORCE
ONE**



LED T5 - 1 SMD - 5050
Código: **611** Azul
12v



LED T5 - 1 SMD - 5050
Código: **610** Branco
12v



LED T5 - 1 SMD - 5050
Código: **612** Verde
12v



LED T5 - 1 SMD - 5050
Código: **609** Vermelho
12v



LED B8.5 - 1 SMD - 5050
Código: **1863** Azul
12v



LED B8.5 - 1 SMD - 5050
Código: **1864** Branco
12v



LED B8.5 - 1 SMD - 5050
Código: **1865** Verde
12v



LED B8.5 - 1 SMD - 5050
Código: **3191** Vermelho
12v



LED T10 - 4 SMD - 1210 Azul
Código: **2041** 12v



LED T10 - 4 SMD - 1210 Branco
Código: **634** 12v
3785 24v



LED T10 - 4 SMD - 1210 Verde
Código: **3415** 12v



LED T10 - 4 SMD - 1210 Vermelho
Código: **3416** 12v



LED T10 - 8 SMD - 1210 Branco
Código: **624** 12v
3786 24v



LED T10 - 5 SMD - 5050 Branco
Código: **633** 12v
3787 24v



LED T10 - 5 SMD - 5050 Azul
Código: **1866** 12v



LED T10 - 9 SMD - 5050 Branco
Código: **2892** 12v
18244 24v




LED T10 - 6 SMD - 5630
COM LENTE
Branco
Código: **9657** 12v



LED T10 - 28 SMD - 5050
Branco
Código: **2895** 12v



LED T10 - 8 SMD - 1210
Branco
Código: **1130** 12v



LED T10 - 5 SMD - 5050
Branco
Código: **1131** 12v



T15 - 9 LED's - Cristal
Âmbar
Código: **636** 12v



T15 - 9 LED's - Cristal
Branco
Código: **635** 12v



T20 - 22 SMD
1 POLO
Branco
Código: **8194** 12v



T20 - 22 SMD - 1210
2 POLO
Branco
Código: **1802** 12v



TORPEDO - 6 SMD - 1210
Branco
Código: **1136** 12v



TORPEDO - 6 SMD - 1210
Branco
Código: **1138** 12v



TORPEDO - 6 SMD - 1210
Branco
Código: **3178** 12v



TORPEDO - 6 SMD - 1210
Branco
Código: **1140** 12v



TORPEDO - 16 SMD - 1210
Branco
Código: **1867** 12v
21674 24V



TORPEDO - 16 SMD - 1210
Branco
Código: **1611** 12v
16727 24V



TORPEDO - 16 SMD - 1210
Branco
Código: **1610** 12v
16721 24V



TORPEDO - 16 SMD - 1210
Branco
Código: **1609** 12v
16728 24V

Iluminação



**FORCE
ONE**



31mm
TORPEDO - 24 SMD - 1210
Código: **3417**
Branco
12v

36mm
TORPEDO - 24 SMD - 1210
Código: **1139**
Branco
12v

39mm
TORPEDO - 24 SMD - 1210
Código: **3418**
Branco
12v

42mm
TORPEDO - 24 SMD - 1210
Código: **1950**
Branco
12v

CANBUS
31mm
TORPEDO - 6 SMD - 5050
Código: **3419**
Branco
12v

CANBUS
36mm
TORPEDO - 6 SMD - 5050
Código: **3552**
Branco
12v

CANBUS
39mm
TORPEDO - 6 SMD - 5050
Código: **3553**
Branco
12v

CANBUS
42mm
TORPEDO - 6 SMD - 5050
Código: **3554**
Branco
12v

LED BA9 (69) - 4 SMD - 1210
1 POLO
Código: **3640**
Azul
12v

LED BA9 (69) - 4 SMD - 1210
1 POLO
Código: **3788**
Branco
24v

LED BA9 (69) - 5 SMD - 1210
1 POLO
Código: **648**
Branco
24v

LED BA(69) - 8 SMD - 1210
1 POLO
Código: **5356**
Branco
24v

LED 67/1141 - 22 SMD - 1210
1 POLO
Código: **1617**
Branco
24v

1141 - 12 LED'S - Cristal
1 POLO
Código: **643**
Branco
12v

1141 - 12 SMD - 3528
1 POLO
Código: **3837**
Branco
24v

1141 - 18 SMD - 5050
1 POLO - ESTRUTURA REDONDA
Código: **1805**
Branco
12v

1141 - 18 SMD - 5050
1 POLO - ESTRUTURA TRIANGULAR
Código: **1804**
Branco
12v



1034 - 12 SMD - 3528 2 POLOS Branco
 Código: 3838
 3793 12v
 24v



1034 - 12 LED'S - Cristal 2 POLOS Branco
 Código: 644 12v



1034 - 12 LED'S - Cristal 2 POLOS Vermelho
 Código: 645 12v



1034 - 22 SMD - 1210 2 POLOS Branco
 Código: 5692 12v
 3792 24v



SUPER BRANCA
 T10 - 2821 - 5W - WEDGE
 ESMAGADA - VIDRO AZUL

1184



**FORCE
ONE**

FITA DE

LED

**PAINEL DECORATIVO
PARA CARRO**

CONHEÇA NOSSAS OPÇÕES DE CORES



**AMARELA 12W
17660**



**VERMELHA 12W
17640**



**AZUL 12W
17642**



**LARANJA 12W
17661**



**VERDE ESCURA 12W
17663**



**BRANCA 12W
17638**



**AZUL GELO 12W
17639**



**ROXA 12W
17662**



**PINK 12W
17641**


**ATIVADOR PARA FITA
DE LED (PLUG)**



17682



**CONTROLE
PELO APP**



FITA DE LED

**PAINEL DECORATIVO
PARA CARRO RGB**

COD. 23484



CÂMERA DE RÉ FORCE ONE

(PARACHOQUE E BORBOLETA) | 23585



LCD
TFT 4,3"

MONITOR VEICULAR TELA TFT 4,3" VÍDEO
LCD PARA CÂMERA DE RÉ | 23587



LCD
TFT 7,0"

MONITOR VEICULAR TELA TFT 7,0" VÍDEO
LCD PARA CÂMERA DE RÉ | 23588



LCD
TFT 4,3"

RETROVISOR AUTOMOTIVO C/ TELA
LCD 4,3" ENTRADA DE VÍDEO 23586

DRIVER DV-200

100 WATTS RMS 8 OHMS FENÓLICO.

Estrutura de plástico injetado fácil troca de reparo (HDI-320) e garantindo melhor vedação.

COD 23132

ESPECIFICAÇÕES TÉCNICAS:

- Potência Rms (NBR 10.303): **100Watts**
- Crossover (12dB/Oit)
- Potência Musical: 200Watts
- Sensibilidade (1W@1m) de 104dB
- Impedância de 8ohms
- Resposta de frequência @ -10dB ~ 600-8.500Hz
- Reparo: Fenólico
- Forma da Bobina: Kapton
- Diâmetro x Altura ima: 102x10 mm

REPARO DV-200
(MODELO HINOR
HDI-320) **COD.13619**



LANÇAMENTO

SUPER TWEETER ACRILICO
100W RMS 8 OHMS FENÓLICO
Estrutura de plástico injetado fácil
troca de reparo (HI-320) e garantindo
melhor vedação **COD. 25891**

REPARO TW-200
(MODELO HINOR HI-320)
COD.13625



TWEETER TW-200

100 WATTS RMS 8 OHMS FENÓLICO.

Estrutura de plástico injetado fácil troca de reparo (HI-320) e garantindo melhor vedação.


COD 23133

ESPECIFICAÇÕES TÉCNICAS:

- Potência Rms (NBR 10.303): **100Watts**
- Crossover (12dB/Oit)
- Potência Musical: 200Watts
- Sensibilidade (1W@1m) de 108dB
- Impedância de 8ohms
- Resposta de frequência @ -10dB ~ 3500-20000Hz
- Reparo: Fenólico
- Forma da Bobina: Kapton
- Diâmetro x Altura ima: 90x10 mm



ALTO-FALANTES



PAR ALTO-FALANTE TRIAXIAL
4" 110W RMS 4 OHMS
COD. 23134



PAR ALTO-FALANTE TRIAXIAL
5" 110W RMS 4 OHMS
COD. 23135



PAR ALTO-FALANTE TRIAXIAL
6" 110W RMS 4 OHMS
COD. 23136



KIT FÁCIL (PAR 6X9" QUADRIXIAL 120 W RMS TOTAL +
PAR 6" TRIAXIAL 110W RMS TOTAL) 4 OHMS
COD. 23138



PAR ALTO-FALANTE QUADRIXIAL
6X9" 120W RMS 4 OHMS
COD. 23137



ALTO FALANTE MÉDIO GRAVE
6" 500W MUSICAL
UNIDADE | **COD.23620**

MATERIAL CARÇAÇA: CHAPA
BOBINA SIMPLES: KAPTON 38.70mm
CONE: CELULOSE / BORDA TECIDO
PLUG DE FASE: ALUMÍNIO
POLEGADAS: 6X9" POLEGADAS
POTÊNCIA: 250 Wrms
POTÊNCIA: 500 W MUSICAL
IMPEDÂNCIA: 4 Ohms
SENSIBILIDADE 1W@1M: 94.11 dB



ALTO FALANTE MÉDIO GRAVE
6X9" 500W MUSICAL
UNIDADE | **COD.23621**

MATERIAL CARÇAÇA: CHAPA
BOBINA SIMPLES: KAPTON 38.70mm
CONE: CELULOSE / BORDA TECIDO
PLUG DE FASE: ALUMÍNIO
POLEGADAS: 6X9" POLEGADAS
POTÊNCIA: 250 Wrms
POTÊNCIA: 500 W MUSICAL
IMPEDÂNCIA: 4 Ohms
SENSIBILIDADE 1W@1M: 95.81 dB

8"



CARÇAÇA SLIM

ALTO-FALANTE 8" SLIM
COD. 25881

POTÊNCIA (RMS): 200W
POTÊNCIA MUSICAL : 400W
IMPEDÂNCIA NOMINAL: 4 Ohms
RESPOSTA DE FREQUÊNCIA: 40-2500 Hz
SENSIBILIDADE: 93,87 dB/SPL
TIPO DA BOBINA: SIMPLES
MATERIAL DA BOBINA: ALUMÍNIO
CARÇAÇA DE CHAPA REBAIXADA (SLIM)
DIÂMETRO DA BOBINA: 51,60 mm (8 POLEGADAS)

8"



POTÊNCIA (RMS): 200W
POTÊNCIA MUSICAL : 400W
IMPEDÂNCIA NOMINAL: 4 Ohms
RESPOSTA DE FREQUÊNCIA: 40-2500 Hz
SENSIBILIDADE: 93,87 dB/SPL
TIPO DA BOBINA: SIMPLES
MATERIAL DA BOBINA: ALUMÍNIO
CARÇAÇA DE CHAPA FERRO
DIÂMETRO DA BOBINA: 51,60 mm (8 POLEGADAS)
COD. 25882

10"



POTÊNCIA (RMS): 200W
POTÊNCIA MUSICAL : 400W
IMPEDÂNCIA NOMINAL: 4 Ohms
RESPOSTA DE FREQUÊNCIA: 40-2500 Hz
SENSIBILIDADE: 94,84 dB/SPL
TIPO DA BOBINA: SIMPLES
MATERIAL DA BOBINA: ALUMÍNIO
CARÇAÇA DE CHAPA FERRO
DIÂMETRO DA BOBINA: 51,60 mm (10 POLEGADAS)
COD. 25883

12"



POTÊNCIA (RMS): 200W
POTÊNCIA MUSICAL : 400W
IMPEDÂNCIA NOMINAL: 4 Ohms
RESPOSTA DE FREQUÊNCIA: 40-2500 Hz
SENSIBILIDADE: 96,98 dB/SPL
TIPO DA BOBINA: SIMPLES
MATERIAL DA BOBINA: ALUMÍNIO
CARÇAÇA DE CHAPA FERRO
DIÂMETRO DA BOBINA: 51,60 mm (12 POLEGADAS)
COD. 25884

CAIXAS ATIVAS



HOME & CAR PORTÁTIL

CAIXA AMPLIFICADA PLAYER BLUETOOTH / CARTÃO DE MEMÓRIA ENTRADA USB / FM

TRIVOLT 110 - 220V - 12V | POTÊNCIA TOTAL MUSICAL 1.200W | POTÊNCIA DO AMPLIFICADOR (RMS): 300.2W ALTO FALANTE 8" | BOBINA SIMPLES 200WRMS TWEETER TW-200 100WRMS | DRIVER | DW-200 100WRMS | COR: PRETA | ENTRADA DE ÁUDIO: FIO E RCA | TIPO: CAIXA ACÚSTICA / APLICAÇÃO: CARRO E RESIDENCIAL

COD. 23598



CAIXA TRIO AMPLIFICADA 300.2 RMS

AMPLIFICADOR DIGITAL 300.2WRMS
SUBWOOFER 8" POLEGADAS | 200WRMS
DRIVE DA CORNETA 100WRMS | SUPER TWEETER 100WRMS | COR: PRETA / ALIMENTAÇÃO: 12V
ENTRADA DE ÁUDIO: FIO E RCA
TIPO: CAIXA ACÚSTICA / APLICAÇÃO: CARRO
COD. 23599



CAIXA SLIM AMPLIFICADA SUB ATIVO 8" 200 WRMS

TAMANHO DO SUBWOOFER: 8" | POTÊNCIA DO AMPLIFICADOR | DIGITAL (RMS): 200W | POTÊNCIA DO SUBWOOFER (RMS): 200W RMS | COR: PRETA / ALIMENTAÇÃO: 9 A 15V | ENTRADA DE ÁUDIO: FIO E RCA | TIPO: CAIXA ACÚSTICA | APLICAÇÃO: CARRO
COD. 23600



CAIXA AMPLIFICADA AUTOMOTIVA SOM SUBWOOFER 8 POL 200.1 WRMS 1 CANAL

AMPLIFICADOR DIGITAL DE 1 CANAL POTÊNCIA RMS TOTAL 200 WATTS | 1 CANAL 200 WATTS SUB
COR: PRETA | ALIMENTAÇÃO: 9 A 15V
ENTRADA DE ÁUDIO: FIO E RCA | TIPO: CAIXA ACÚSTICA | APLICAÇÃO: CARRO
COD. 23596

CAIXAS PASSIVAS



CAIXA SLIM PASSIVA 8"

SUBWOOFER 8" POLEGADAS 200WRMS
CAIXA ACÚSTICA / APLICAÇÃO: CARRO
COD. 25885



OPÇÕES DE 8" E 12"

CAIXA PASSIVA TRAPEZIO 8"

SUBWOOFER 8" POLEGADAS 200WRMS
CAIXA ACÚSTICA / APLICAÇÃO: CARRO
COD. 23597

CAIXA PASSIVA TRAPEZIO 12"

SUBWOOFER 12" POLEGADAS 200WRMS
CAIXA ACÚSTICA / APLICAÇÃO: CARRO
COD. 25889



OPÇÕES DE 8" E 12"

CAIXA TRIO 8"

SUBWOOFER 8" POLEGADAS 200WRMS
DRIVE DA CORNETA 100WRMS
SUPER TWEETER 100WRMS
CAIXA ACÚSTICA / APLICAÇÃO: CARRO
COD. 25886

CAIXA TRIO 12"

SUBWOOFER 12" POLEGADAS 200WRMS
DRIVE DA CORNETA 100WRMS
SUPER TWEETER 100WRMS
CAIXA ACÚSTICA / APLICAÇÃO: CARRO
COD. 25890

FONTES CHAVEADAS

FONTES CHAVEADA
12V - 5A - 60W COLMÉIA
COD. 23891

FONTES CHAVEADA
12V - 10A - 120W COLMÉIA
COD. 23892

FONTES CHAVEADA
12V - 15A - 180W COLMÉIA
COD. 23893

FONTES CHAVEADA
12V - 20A - 240W COLMÉIA
COD. 23894

FONTES CHAVEADA
12V - 30A - 360W COLMÉIA
COD. 23895

FONTES CHAVEADA
12V - 50A - 600W COLMÉIA
COD. 23896



ACESSÓRIOS PARA MONTAR SUA CAIXA



DUTO PLÁSTICO ESPECIAL
PRETO PARA ACABAMENTO DE
CAIXA DE SOM 2" | COD. 12554



DUTO PLÁSTICO ESPECIAL
PRETO PARA ACABAMENTO DE
CAIXA DE SOM 3" | COD. 12555



DUTO PLÁSTICO ESPECIAL
PRETO PARA ACABAMENTO DE
CAIXA DE SOM 4" | COD. 12556



ALÇA PARA CAIXA BOB
PLÁSTICO REFORÇADO
COD. 24238



BOCAL CORNETA CURTA
PRETA COD. 12291



BOCAL CORNETA LONGA
PRETA COD. 12292



PÉ DE BORRACHA PARA
CAIXA DE SOM PEQUENO
COD. 24241



PÉ DE BORRACHA PARA
CAIXA DE SOM GRANDE
COD. 24242



PLACA DECODIFICADORA USB SD CAIXA ATIVA MP3
BLUETOOTH PULA PASTA COD. 25898



CABO DE FORÇA TRIPOLAR
CAIXA HOME & CAR 3X1,50MM
COD. 25893



PLUG AC ALIMENTAÇÃO
TRIPOLAR COD. 25897



**FORCE
ONE**


REPARO PARA SOM AUTOMOTIVO

**DRIVER HINOR
HDI-300 | HDI-320**



COD. 13619

**DRIVER SELENIUM
D-250**



COD. 13621

**DRIVER SELENIUM
D-200**



COD. 13620

**DRIVER SELENIUM
D-250X**



COD. 3217

DRIVER TSR



COD. 13623

**DRIVER SELENIUM
D-250 TRIO**



COD. 13622

**DRIVER
D-300 | D-305**




COD. 12880

**DRIVER
D-400 | D-405**




COD. 20175

**DRIVER
D-100 | D-150**



COD. 20174



REPARO PARA SOM AUTOMOTIVO

**TWEETER SELENIUM
ST-300**



COD. 13627

TWEETER TSR



COD. 13631

**TWEETER SELENIUM
ST-350**



COD. 13629

**TWEETER SELENIUM
ST-400**



COD. 13624



**TWEETER SELENIUM
ST-450**



COD. 13630



**TWEETER HINOR
HI-300 | HI-320**



COD. 13625

**TWEETER SELENIUM
ST-304**



COD. 13628

**TWEETER SELENIUM
ST-200 | QST-20**



COD. 13626

FTS 100 MP5



50 MAX POWER **Wx4**

LCD HIGH DEFINITION

USB JPEG



- OPERAÇÃO DE TELA COM TOQUE DIGITAL 7 POLEGADAS
- ALTA DEFINIÇÃO 800X400 PX
- SUPORTA MP3 | MP4 | MP5 | DIVX WMA | JPEG
- ESPELHAMENTO DO SISTEMA ANDROID E IOS (OPCIONAL)
- COMPATÍVEL COM USB | SD BLUETOOTH E MÚSICA
- ASSISTÊNCIA DE VISÃO TRASEIRA DE ESTACIONAMENTO
- MENU OSD COM VÁRIOS IDIOMAS ENTRADA AUXILIAR

STEERING WHEEL | SISTEMA DE CONTROLE NO VOLANTE

SAÍDA DO AMPLIFICADOR 50W X 4 MAX ENTRADA E SAÍDA DE ÁUDIO E VÍDEO

MIRROR MP5



Rádio FM com busca automática e memorização de até 18 estações



PERMITE REALIZAR, RECEBER LIGAÇÕES E REPRODUZIR ARQUIVOS DE ÁUDIO



EQUALIZER | BALANCE | FADER FAIXAS PRÉ DEFINIDAS DE EQUALIZAÇÃO



ESPELHAMENTO PERMITE ESPELHAMENTO DE SMARTPHONES OU IOS NA TELA DO DISPOSITIVO

EQUALIZER | BALANCE | FADER | FAIXAS DEFINIDAS DE EQUALIZAÇÃO | DISTRIBUIÇÃO DA SONORIZAÇÃO DO VEÍCULO COM A FUNÇÃO BALANCE/FADER

- REPRODUZ ARQUIVOS DE ÁUDIO, VÍDEO E IMAGEM
- AJUSTE DE ILUMINAÇÃO
- ATIVAÇÃO AUTOMÁTICA DA CÂMERA AO ENGATAR MARCHA RÉ (CÂMERA OPCIONAL)
- AUX/AV - 2-ENTRADAS DE VÍDEO | 2-SÁIDAS DE VÍDEO (1 VIA DE IMAGEM PELA TELA DE ENCOSTO) 2-SÁIDAS DE ÁUDIO 1-ENTRADA AUX P2 DIANTEIRA 1-ENTRADA AUX P2 TRASEIRA
- PERMITE TROCAR O PAPEL DE PAREDE (IMAGEM DE FUNDO)
- RGB. PERMITE ALTERNAR AS CORES DE ILUMINAÇÃO DAS TECLAS
- BLUETOOTH HANDS-FREE | MÚSICA A2DP PERMITE REALIZAR, RECEBER E REPRODUZIR ARQUIVOS DE ÁUDIO

NOTA: ALGUNS APARELHOS PODEM NÃO SER COMPATÍVEIS OU APRESENTAR "DELAYS" DE IMAGEM DEVIDO À INCOMPATIBILIDADE DE SOFTWARES DOS FABRICANTES DE SMARTPHONES

FTS 200 MP5



Rádio FM com busca automática e memorização de até 18 estações



PERMITE REALIZAR, RECEBER LIGAÇÕES E REPRODUZIR ARQUIVOS DE ÁUDIO



EQUALIZER | BALANCE | FADER FAIXAS PRÉ DEFINIDAS DE EQUALIZAÇÃO

- REPRODUZ ARQUIVOS DE ÁUDIO, VÍDEO E IMAGEM
- AJUSTE DE ILUMINAÇÃO
- PERMITE TROCAR O PAPEL DE PAREDE (IMAGEM DE FUNDO)
- RGB. PERMITE ALTERNAR AS CORES DE ILUMINAÇÃO DAS TECLAS
- RÁDIO FM COM BUSCA AUTOMÁTICA E MEMORIZAÇÃO DE ATÉ 18 ESTAÇÕES
- ESPELHAMENTO PERMITE ESPELHAMENTO DE SMARTPHONES OU IOS NA TELA DO DISPOSITIVO
- ATIVAÇÃO AUTOMÁTICA DA CÂMERA AO ENGATAR MARCHA RÉ (CÂMERA OPCIONAL)
- BLUETOOTH HANDS-FREE | MÚSICA A2DP PERMITE REALIZAR, RECEBER E REPRODUZIR ARQUIVOS DE ÁUDIO
- EQUALIZER | BALANCE | FADER | FAIXAS DEFINIDAS DE EQUALIZAÇÃO | DISTRIBUIÇÃO DA SONORIZAÇÃO DO VEÍCULO COM A FUNÇÃO BALANCE/FADER

NOTA: ALGUNS APARELHOS PODEM NÃO SER COMPATÍVEIS OU APRESENTAR "DELAYS" DE IMAGEM DEVIDO À INCOMPATIBILIDADE DE SOFTWARES DOS FABRICANTES DE SMARTPHONES

CPAA 1D3227X



Armazenamento Interno 32GB de Memória Flash



Sistema operacional Android



Processador Quad Core MTK 8227 1,3GHZ Cortex-A7



Tela Capacitiva de vidro duplo super sensível ao toque e ultra resistente



Rádio IC-FM MT6625LN



Memória RAM 2GB DDR3



Bluetooth versão 4.1 com taxa de Transmissão de 24 Mbps



Display IPS 1024*600dpi



REPRODUZ ARQUIVOS DE ÁUDIO, VÍDEO E IMAGEM



AJUSTE DE ILUMINAÇÃO



PERMITE TROCAR O PAPEL DE PAREDE (IMAGEM DE FUNDO)



EQUALIZER | BALANCE | FADER | FAIXAS DEFINIDAS DE EQUALIZAÇÃO | DISTRIBUIÇÃO DA SONORIZAÇÃO DO VEÍCULO COM A FUNÇÃO BALANCE/FADER



ATIVAÇÃO AUTOMÁTICA DA CÂMERA AO ENGATAR MARCHA RÉ (CÂMERA OPCIONAL)



RGB. PERMITE ALTERNAR AS CORES DE ILUMINAÇÃO DAS TECLAS



RÁDIO FM COM BUSCA AUTOMÁTICA E MEMORIZAÇÃO DE ATÉ 18 ESTAÇÕES



AUX/AV - 2-ENTRADAS DE VÍDEO | 1-SAÍDA DE VÍDEO 2-SAÍDAS DE ÁUDIO | 2-ENTRADAS DE ÁUDIO | 1 ENTRADA MIC BT | 1-SAÍDA 12 VOLTS



BLUETOOTH HANDS-FREE | MÚSICA A2DP PERMITE REALIZAR, RECEBER E REPRODUZIR ARQUIVOS DE ÁUDIO



FUNÇÃO MULTI TELA: SE O APLICATIVO FOR COMPATÍVEL, PERMITE DIVIDIR A TELA EM DUAS PARA ACESSAR MÚLTIPLAS FUNÇÕES



AHD: TECNOLOGIA QUE CONVERTE SINAIS ANALÓGICOS DA CÂMERA DE RÉ EM IMAGEM DE ALTA DEFINIÇÃO



CONEXÃO WI-FI 2.4GHZ COM ANTENA INTEGRADA



FUNÇÃO MULTI UI: PERMITE A PERSONALIZAÇÃO DA INTERFACE DA MULTIMÍDIA COM MÚLTIPLAS ESCOLHAS DA INTERFACE PRINCIPAL E SECUNDÁRIA



GPS SISTEMA DE NAVEGAÇÃO VIA SATÉLITE COM CONTROLE TOUCH SCREEN. NÃO ACOMPANHA SOFTWARE



CÂMERA FRONTAL: ATIVAÇÃO AUTOMÁTICA DA CÂMERA AO DESENGATAR A MARCHA RÉ. (CÂMERA OPCIONAL). DESATIVA A ENTRADA AV AUX QUANDO É INSTALADA

CPAA 32207AX



Armazenamento Interno 32GB de Memória Flash



Sistema operacional Android



Saída de Áudio Amplificada YD-7388 - 4 x 41 watts



Processador Quad Core MTK 8227 1,3GHZ Cortex-A7



Tela Capacitiva de vidro duplo super sensível ao toque e ultra resistente



Rádio IC-FM MT6625LN



Memória RAM 2GB DDR3



Bluetooth versão 4.1 com taxa de Transmissão de 24 Mbps



Display IPS 1024*600dpi



REPRODUZ ARQUIVOS DE ÁUDIO, VÍDEO E IMAGEM



AJUSTE DE ILUMINAÇÃO



PERMITE TROCAR O PAPEL DE PAREDE (IMAGEM DE FUNDO)



EQUALIZER | BALANCE | FADER | FAIXAS DEFINIDAS DE EQUALIZAÇÃO | DISTRIBUIÇÃO DA SONORIZAÇÃO DO VEÍCULO COM A FUNÇÃO BALANCE/FADER



ATIVAÇÃO AUTOMÁTICA DA CÂMERA AO ENGATAR MARCHA RÉ (CÂMERA OPCIONAL)



RGB. PERMITE ALTERNAR AS CORES DE ILUMINAÇÃO DAS TECLAS



RÁDIO FM COM BUSCA AUTOMÁTICA E MEMORIZAÇÃO DE ATÉ 18 ESTAÇÕES



AUX/AV - 2-ENTRADAS DE VÍDEO | 1-SAÍDA DE VÍDEO 2-SAÍDAS DE ÁUDIO | 2-ENTRADAS DE ÁUDIO | 1 ENTRADA MIC BT | 1-SAÍDA 12 VOLTS



BLUETOOTH HANDS-FREE | MÚSICA A2DP PERMITE REALIZAR, RECEBER E REPRODUZIR ARQUIVOS DE ÁUDIO



FUNÇÃO MULTI TELA: SE O APLICATIVO FOR COMPATÍVEL, PERMITE DIVIDIR A TELA EM DUAS PARA ACESSAR MÚLTIPLAS FUNÇÕES



AHD: TECNOLOGIA QUE CONVERTE SINAIS ANALÓGICOS DA CÂMERA DE RÉ EM IMAGEM DE ALTA DEFINIÇÃO



CONEXÃO WI-FI 2.4GHZ COM ANTENA INTEGRADA



FUNÇÃO MULTI UI: PERMITE A PERSONALIZAÇÃO DA INTERFACE DA MULTIMÍDIA COM MÚLTIPLAS ESCOLHAS DA INTERFACE PRINCIPAL E SECUNDÁRIA



GPS SISTEMA DE NAVEGAÇÃO VIA SATÉLITE COM CONTROLE TOUCH SCREEN. NÃO ACOMPANHA SOFTWARE



CÂMERA FRONTAL: ATIVAÇÃO AUTOMÁTICA DA CÂMERA AO DESENGATAR A MARCHA RÉ. (CÂMERA OPCIONAL). DESATIVA A ENTRADA AV AUX QUANDO É INSTALADA

CPAA 1D3229X



Armazenamento Interno 32GB de Memória Flash



Sistema operacional Android



Processador Quad Core MTK 8227 1,3GHZ Cortex-A7



Tela Capacitiva de vidro duplo super sensível ao toque e ultra resistente



Rádio IC-FM MT6625LN



Memória RAM 2GB DDR3



Bluetooth versão 4.1 com taxa de Transmissão de 24 Mbps



Display QLED 1280 X 720 dpi

	REPRODUZ ARQUIVOS DE ÁUDIO, VÍDEO E IMAGEM		
	AJUSTE DE ILUMINAÇÃO		PERMITE TROCAR O PAPEL DE PAREDE (IMAGEM DE FUNDO)
	ATIVÇÃO AUTOMÁTICA DA CÂMERA AO ENGATAR MARCHA RÉ (CÂMERA OPCIONAL)		RGB. PERMITE ALTERNAR AS CORES DE ILUMINAÇÃO DAS TECLAS
	AUX/AV - 2-ENTRADAS DE VÍDEO 1-SAÍDA DE VÍDEO 2-SAÍDAS DE ÁUDIO 2-ENTRADAS DE ÁUDIO 1 ENTRADA MIC BT 1-SAÍDA 12 VOLTS		BLUETOOTH HANDS-FREE MÚSICA A2DP PERMITE REALIZAR, RECEBER E REPRODUZIR ARQUIVOS DE ÁUDIO
	AHD: TECNOLOGIA QUE CONVERTE SINAIS ANALÓGICOS DA CÂMERA DE RÉ EM IMAGEM DE ALTA DEFINIÇÃO		CONEXÃO WI-FI 2.4GHZ COM ANTENA INTEGRADA
	GPS SISTEMA DE NAVEGAÇÃO VIA SATÉLITE COM CONTROLE TOUCH SCREEN. NÃO ACOMPANHA SOFTWARE		CÂMERA FRONTAL: ATIVAÇÃO AUTOMÁTICA DA CÂMERA AO DESENGATAR A MARCHA RÉ. (CÂMERA OPCIONAL). DESATIVA A ENTRADA AV AUX QUANDO É INSTALADA
			EQUALIZER BALANCE FADER FAIXAS DEFINIDAS DE EQUALIZAÇÃO DISTRIBUIÇÃO DA SONORIZAÇÃO DO VEÍCULO COM A FUNÇÃO BALANCE/FADER
			RÁDIO FM COM BUSCA AUTOMÁTICA E MEMORIZAÇÃO DE ATÉ 18 ESTAÇÕES
			FUNÇÃO MULTI TELA: SE O APLICATIVO FOR COMPATÍVEL, PERMITE DIVIDIR A TELA EM DUAS PARA ACESSAR MÚLTIPLAS FUNÇÕES
			FUNÇÃO MULTI UI: PERMITE A PERSONALIZAÇÃO DA INTERFACE DA MULTIMÍDIA COM MÚLTIPLAS ESCOLHAS DA INTERFACE PRINCIPAL E SECUNDÁRIA

CPAA 32209AX



Armazenamento Interno 32GB de Memória Flash



Sistema operacional Android



Saída de Áudio Amplificada YD-7388 - 4 x 41 watts



Processador Quad Core MTK 8227 1,3GHZ Cortex-A7



Tela Capacitiva de vidro duplo super sensível ao toque e ultra resistente



Rádio IC-FM MT6625LN



Memória RAM 2GB DDR3



Bluetooth versão 4.1 com taxa de Transmissão de 24 Mbps



Display QLED 1280 X 720 dpi

	REPRODUZ ARQUIVOS DE ÁUDIO, VÍDEO E IMAGEM		
	AJUSTE DE ILUMINAÇÃO		PERMITE TROCAR O PAPEL DE PAREDE (IMAGEM DE FUNDO)
	ATIVÇÃO AUTOMÁTICA DA CÂMERA AO ENGATAR MARCHA RÉ (CÂMERA OPCIONAL)		RGB. PERMITE ALTERNAR AS CORES DE ILUMINAÇÃO DAS TECLAS
	AUX/AV - 2-ENTRADAS DE VÍDEO 1-SAÍDA DE VÍDEO 2-SAÍDAS DE ÁUDIO 2-ENTRADAS DE ÁUDIO 1 ENTRADA MIC BT 1-SAÍDA 12 VOLTS		BLUETOOTH HANDS-FREE MÚSICA A2DP PERMITE REALIZAR, RECEBER E REPRODUZIR ARQUIVOS DE ÁUDIO
	AHD: TECNOLOGIA QUE CONVERTE SINAIS ANALÓGICOS DA CÂMERA DE RÉ EM IMAGEM DE ALTA DEFINIÇÃO		CONEXÃO WI-FI 2.4GHZ COM ANTENA INTEGRADA
	GPS SISTEMA DE NAVEGAÇÃO VIA SATÉLITE COM CONTROLE TOUCH SCREEN. NÃO ACOMPANHA SOFTWARE		CÂMERA FRONTAL: ATIVAÇÃO AUTOMÁTICA DA CÂMERA AO DESENGATAR A MARCHA RÉ. (CÂMERA OPCIONAL). DESATIVA A ENTRADA AV AUX QUANDO É INSTALADA
			EQUALIZER BALANCE FADER FAIXAS DEFINIDAS DE EQUALIZAÇÃO DISTRIBUIÇÃO DA SONORIZAÇÃO DO VEÍCULO COM A FUNÇÃO BALANCE/FADER
			RÁDIO FM COM BUSCA AUTOMÁTICA E MEMORIZAÇÃO DE ATÉ 18 ESTAÇÕES
			FUNÇÃO MULTI TELA: SE O APLICATIVO FOR COMPATÍVEL, PERMITE DIVIDIR A TELA EM DUAS PARA ACESSAR MÚLTIPLAS FUNÇÕES
			FUNÇÃO MULTI UI: PERMITE A PERSONALIZAÇÃO DA INTERFACE DA MULTIMÍDIA COM MÚLTIPLAS ESCOLHAS DA INTERFACE PRINCIPAL E SECUNDÁRIA

CPAA 32210AX



Armazenamento Interno 32GB de Memória Flash



Sistema operacional Android



Memória RAM 2GB DDR3



Tela Capacitiva de vidro duplo super sensível ao toque e ultra resistente



Bluetooth versão 4.1 com taxa de Transmissão de 24 Mbps



Rádio IC-FM MT6625LN



Display QLED 1280 X 720 dpi



Processador Quad Core MTK 8227 1,3GHZ Cortex-A7



Saída de Áudio Amplificada YD-7388 4 x 41 watts

USB

REPRODUZ ARQUIVOS DE ÁUDIO, VÍDEO E IMAGEM



AJUSTE DE ILUMINAÇÃO



PERMITE TROCAR O PAPEL DE PAREDE (IMAGEM DE FUNDO)



EQUALIZER | BALANCE | FADER | FAIXAS DEFINIDAS DE EQUALIZAÇÃO | DISTRIBUIÇÃO DA SONORIZAÇÃO DO VEÍCULO COM A FUNÇÃO BALANCE/FADER



ATIVAÇÃO AUTOMÁTICA DA CÂMERA AO ENGATAR MARCHA RÉ (CÂMERA OPCIONAL)



RGB. PERMITE ALTERNAR AS CORES DE ILUMINAÇÃO DAS TECLAS



RÁDIO FM COM BUSCA AUTOMÁTICA E MEMORIZAÇÃO DE ATÉ 18 ESTAÇÕES



AUX/AV - 2-ENTRADAS DE VÍDEO | 1-SAÍDA DE VÍDEO 2-SAÍDAS DE ÁUDIO | 2-ENTRADAS DE ÁUDIO | 1 ENTRADA MIC BT | 1-SAÍDA 12 VOLTS



BLUETOOTH HANDS-FREE | MÚSICA A2DP PERMITE REALIZAR, RECEBER E REPRODUZIR ARQUIVOS DE ÁUDIO



FUNÇÃO MULTI TELA: SE O APLICATIVO FOR COMPATÍVEL, PERMITE DIVIDIR A TELA EM DUAS PARA ACESSAR MÚLTIPLAS FUNÇÕES



AHD: TECNOLOGIA QUE CONVERTE SINAIS ANALÓGICOS DA CÂMERA DE RÉ EM IMAGEM DE ALTA DEFINIÇÃO



CONEXÃO WI-FI 2.4GHZ COM ANTENA INTEGRADA



FUNÇÃO MULTI UI: PERMITE A PERSONALIZAÇÃO DA INTERFACE DA MULTIMÍDIA COM MÚLTIPLAS ESCOLHAS DA INTERFACE PRINCIPAL E SECUNDÁRIA



GPS SISTEMA DE NAVEGAÇÃO VIA SATÉLITE COM CONTROLE TOUCH SCREEN. NÃO ACOMPANHA SOFTWARE



CÂMERA FRONTAL: ATIVAÇÃO AUTOMÁTICA DA CÂMERA AO DESENGATAR A MARCHA RÉ. (CÂMERA OPCIONAL). DESATIVA A ENTRADA AV AUX QUANDO É INSTALADA

CPAA 32297A

9,7"
POLEGADAS



Processador Quad Core
MTK 8227 1,3GHZ Cortex-A7



Tela Capacitiva de vidro
duplo super sensível ao
toque e ultra resistente



Bluetooth versão 4.1
com taxa de Transmissão
de 24 Mbps



Display QLED
1280 X 720 dpi



Memória RAM
2GB DDR3



Rádio IC-FM MT6625LN



CI De Rádio
QN-8035



Sistema operacional
Android



Armazenamento
Interno 32GB de
Memória Flash



Saída de Áudio
Amplificada
YD-7388 - 4 x 41 watts



	REPRODUZ ARQUIVOS DE ÁUDIO , VÍDEO E IMAGEM				
	AJUSTE DE ILUMINAÇÃO		PERMITE TROCAR O PAPEL DE PAREDE (IMAGEM DE FUNDO)		EQUALIZER BALANCE FADER FAIXAS DEFINIDAS DE EQUALIZAÇÃO DISTRIBUIÇÃO DA SONORIZAÇÃO DO VEÍCULO COM A FUNÇÃO BALANCE/FADER
	ATIVAÇÃO AUTOMÁTICA DA CÂMERA AO ENGATAR MARCHA RÉ (CÂMERA OPCIONAL)		RGB. PERMITE ALTERNAR AS CORES DE ILUMINAÇÃO DAS TECLAS		RÁDIO FM COM BUSCA AUTOMÁTICA E MEMORIZAÇÃO DE ATÉ 18 ESTAÇÕES
	AUX/AV - 2-ENTRADAS DE VÍDEO 1-SAÍDA DE VÍDEO 2-SAÍDAS DE ÁUDIO 2-ENTRADAS DE ÁUDIO 1 ENTRADA MIC BT 1-SAÍDA 12 VOLTS		BLUETOOTH HANDS-FREE MÚSICA A2DP PERMITE REALIZAR, RECEBER E REPRODUZIR ARQUIVOS DE ÁUDIO		FUNÇÃO MULTI TELA: SE O APLICATIVO FOR COMPATÍVEL, PERMITE DIVIDIR A TELA EM DUAS PARA ACESSAR MÚLTIPLAS FUNÇÕES
	AHD: TECNOLOGIA QUE CONVERTE SINAIS ANALÓGICOS DA CÂMERA DE RÉ EM IMAGEM DE ALTA DEFINIÇÃO		CONEXÃO WI-FI 2.4GHZ COM ANTENA INTEGRADA		FUNÇÃO MULTI UI: PERMITE A PERSONALIZAÇÃO DA INTERFACE DA MULTIMÍDIA COM MÚLTIPLAS ESCOLHAS DA INTERFACE PRINCIPAL E SECUNDÁRIA
	GPS SISTEMA DE NAVEGAÇÃO VIA SATÉLITE COM CONTROLE TOUCH SCREEN. NÃO ACOMPANHA SOFTWARE		CÂMERA FRONTAL: ATIVAÇÃO AUTOMÁTICA DA CÂMERA AO DESENGATAR A MARCHA RÉ. (CÂMERA OPCIONAL). DESATIVA A ENTRADA AV AUX QUANDO É INSTALADA		

TERMINAL DE BATERIA



TERMINAL DE BATERIA REFORÇADO
EXTRA SAPÃO POSITIVO | **10159**



TERMINAL DE BATERIA PONTEIRA
PEQUENA P/ CABO 10MM
PARAFUSO 1/4 X 5/8 CABEÇA
SEXTAVADA | **20750**



TERMINAL DE BATERIA PONTEIRA
GRANDE P/ CABO 70MM
PARAFUSO 1/4 X 5/8 CABEÇA
SEXTAVA | **16030**

ACESSÓRIOS AUTOMOTIVOS



ESPUMA SEM
ADERÊNCIA (PACOTE
COM 10 UNIDADES)
23356



KIT INSTALAÇÃO SOM ALTA
PERFORMANCE VERMELHO
MI-8 8GA | **16300**



BARRAMENTO ADAPTADOR
4 VIAS AMPLIFICADOR PAR
(POSITIVO + NEGATIVO) | **13328**



CABO RCA 1M + 4MM 2 RCA
+ 2 RCA MACHO INJETADO
PERFORMANCE AZUL | **24101**

CABO Y 1F/2M 25 CM 4MM
INJETADO TRANSPARENTE
PLUS PERFORMANCE AZUL | **24100**



MANGUEIRA MÁGICA DE
TRANSFERÊNCIA DE LÍQUIDOS
1,60M TRANSPARENTE | **25207**

PALHETAS ESPECÍFICAS DIANTEIRAS

CÓDIGO	APLICAÇÃO
23324	PALHETA ESPECIFICA DIANTEIRA A3 07< / A3 SPORTBACK / EQQUS 11< / FREELANDER / BMW 320I 325I
25516	PALHETA ESPECIFICA DIANTEIRA AUDI A3 HATCH 2013< / SPORTAGE 2022< / GOLF 2015/19 / VIRTUS
10576	PALHETA ESPECIFICA DIANTEIRA AUDI Q3 12< E Q5 / VW JETTA 2011< , PASSAT 2013<
23333	PALHETA ESPECIFICA DIANTEIRA AUDI Q7 2012/18
24282	PALHETA ESPECIFICA DIANTEIRA CITROEN C3 2012< / PEUGEOT 208 2019/20 / 2008 2020/2
23336	PALHETA ESPECIFICA DIANTEIRA CITROEN C4 HATCH 2009< / C4 PALLAS 2005<
23337	PALHETA ESPECIFICA DIANTEIRA CITROEN C4 VTR 2006/09
23335	PALHETA ESPECIFICA DIANTEIRA CITROEN C5 2008< , C5 TOURER 2008<
23314	PALHETA ESPECIFICA DIANTEIRA FIAT 500
23322	PALHETA ESPECIFICA DIANTEIRA FIAT BRAVO 2011<
23316	PALHETA ESPECIFICA DIANTEIRA FIAT IDEA 2011<
23330	PALHETA ESPECIFICA DIANTEIRA FIAT LINEA, PUNTO 07< / OMEGA / SONIC 08< / PEUGEOT 208 2013<
23320	PALHETA ESPECIFICA DIANTEIRA FIAT PALIO 12< , GRAND SIENA 2012< , PICAS. E AIRCR.11< , ONIX 20<
23319	PALHETA ESPECIFICA DIANTEIRA FIAT UNO 14< / FIAT ARGO 17<
23311	PALHETA ESPECIFICA DIANTEIRA FORD ECOSPORT 2013 / NEW KA 2015<
23307	PALHETA ESPECIFICA DIANTEIRA FORD FIESTA 2011<
23306	PALHETA ESPECIFICA DIANTEIRA FORD KA 2011<
23327	PALHETA ESPECIFICA DIANTEIRA FORD NEW FIESTA 2011< / CIVIC 2017<
23308	PALHETA ESPECIFICA DIANTEIRA GM AGILE/MONTANA 2011<
23902	PALHETA ESPECIFICA DIANTEIRA GM COBALT 2011 / CRV / CRETA 2017/20 / COROLLA 2008/14 / RAV4
23315	PALHETA ESPECIFICA DIANTEIRA GM ONIX 2012< / PRISMA 2013<
23313	PALHETA ESPECIFICA DIANTEIRA GM S10 2012< , BLAZER 2012<
23317	PALHETA ESPECIFICA DIANTEIRA HONDA CITY 2010< / AIRCROSS 2011<
25520	PALHETA ESPECIFICA DIANTEIRA HONDA CITY 2018/21 / FIT 2018< / HR-V 2019<
23328	PALHETA ESPECIFICA DIANTEIRA HONDA FIT 2009/14 / TRACKER 2014
23334	PALHETA ESPECIFICA DIANTEIRA HONDA NEW CIVIC 2007< / PEUGEOT BOXER 2019<
25517	PALHETA ESPECIFICA DIANTEIRA HYUNDAI HB20 2020< / HB20S
23323	PALHETA ESPECIFICA DIANTEIRA HYUNDAI VERA CRUZ 2008< / VW JETTA 2007<
23331	PALHETA ESPECIFICA DIANTEIRA MERCEDES BENZ CLASSE A200 / B200 2006<
25603	PALHETA ESPECIFICA DIANTEIRA MERCEDES BENZ SPRINTER 2013<
23339	PALHETA ESPECIFICA DIANTEIRA PEUGEOT 3008 E 5008 2011< , 308 , 408 , 508 2012<
23338	PALHETA ESPECIFICA DIANTEIRA PEUGEOT 307 2006<
25771	PALHETA ESPECIFICA DIANTEIRA RENAULT FLUENCE 2011< / NOVA STRADA 2020<
25757	PALHETA ESPECIFICA DIANTEIRA VW AMAROK 2013<
23310	PALHETA ESPECIFICA DIANTEIRA VW FOX , CROSSFOX , SPACEFOX 2013<
23191	PALHETA ESPECIFICA DIANTEIRA VW GOL GVI , SAVEIRO , VOYAGE 2013<
25770	PALHETA ESPECIFICA DIANTEIRA VW POLO 2013< - APX
23321	PALHETA ESPECIFICA DIANTEIRA VW UP 2014<
25513	PALHETA ESPECIFICA DIANTEIRA RENAULT SANDERO, LOGAN 2014<
25527	PALHETA ESPECIFICA DIANTEIRA HYBRID CITROEN C3 2005/11 / TORO 2016</ CRUZE 2012< / SPORTAGE
23327	PALHETA ESPECIFICA DIANTEIRA HYBRID HONDA NEW CIVIC 2012/16
24264	PALHETA ESPECIFICA DIANTEIRA HYBRID MITSUBISHI PAJERO 90/03 / TR4 2001/15 / FRONTIER 97/05
25528	PALHETA ESPECIFICA DIANTEIRA HYBRID JEEP RENEGADE 2016< / PAJERO FULL 2002<
25525	PALHETA ESPECIFICA DIANTEIRA HYBRID TOYOTA COROLLA 2015< / SX4 2009/17 / KICKS 2017<
25524	PALHETA ESPECIFICA DIANTEIRA HYBRID TOYOTA HILUX 2017< / SW4 2017<
25638	PALHETA ESPECIFICA DIANTEIRA VW GOLF 07-14
25637	PALHETA ESPECIFICA DIANTEIRA FORD KA 14>21
25636	PALHETA ESPECIFICA DIANTEIRA FIAT MOBI 21>
25635	PALHETA ESPECIFICA DIANTEIRA GM S10 19> TRAILBLAZER 19>CHERRY:TIGGO 5X 7X 18> TIGGO 8 22>
25634	PALHETA ESPECIFICA DIANTEIRA BMW SÉRIE 1 08>19
25633	PALHETA ESPECIFICA DIANTEIRA VW FUSCA 12>
25632	PALHETA ESPECIFICA DIANTEIRA AUDI A1 10>
25518	PALHETA ESPECIFICA DIANTEIRA FIAT PULSE 21>
25771	PALHETA ESPECIFICA DIANTEIRA FIAT STRADA 21> RENAULT: FLUENCE 11>15
25629	PALHETA ESPECIFICA DIANTEIRA GM TRACKER 20>FORD: RANGER 17> PEUGEOT: 208 21>
25628	PALHETA ESPECIFICA DIANTEIRA CHERY ARIZZO 18>
25627	PALHETA ESPECIFICA DIANTEIRA AUDI A3 07>12 BMW: SÉRIE 3 10> - X1 11>14
25626	PALHETA ESPECIFICA DIANTEIRA VW TCROSS 19>
25625	PALHETA ESPECIFICA DIANTEIRA AUDI A4 A5 Q3 Q5 12> VW: JETTA 11>21
25624	PALHETA ESPECIFICA DIANTEIRA RANGE ROVER SPORT 17> VOGUE 16>
25604	PALHETA ESPECIFICA DIANTEIRA LAND ROVER EVOQUE 12>18 VW TIGUAN 10>17
25622	PALHETA ESPECIFICA DIANTEIRA AUDI A7 12> - Q3 11>
25621	PALHETA ESPECIFICA DIANTEIRA MERCEDES SPRINTER 20>
25620	PALHETA ESPECIFICA DIANTEIRA HONDA HR-V 19>
25619	PALHETA ESPECIFICA DIANTEIRA HONDA CIVIC 17>
25618	PALHETA ESPECIFICA DIANTEIRA CITROEN C4 CACTUS 18>
25617	PALHETA ESPECIFICA DIANTEIRA HONDA WR-V 21>
25615	PALHETA ESPECIFICA DIANTEIRA RENAULT CAPTUR 17>
25616	PALHETA ESPECIFICA DIANTEIRA HYUNDAI CRETA 17>20 TOYOTA: COROLLA/CROSS 09>23 - RAV4 15>
25614	PALHETA ESPECIFICA DIANTEIRA FORD FOCUS 08>13
25516	PALHETA ESPECIFICA DIANTEIRA AUDI A3 12> S3 12> VW: GOLF 14>18 - NIVUS 21> - POLO 18> JETTA 18> VIRTUS 18>
25606	PALHETA ESPECIFICA DIANTEIRA BMW X3 11>17 - X4 15>18
25605	PALHETA ESPECIFICA DIANTEIRA AUDI Q7 16>
25604	PALHETA ESPECIFICA DIANTEIRA AUDI A6 11> LAND ROVER: EVOQUE 19>
25603	PALHETA ESPECIFICA DIANTEIRA MERCEDES SPRINTER 13>19
25602	PALHETA ESPECIFICA DIANTEIRA GM CRUZE 17>
25601	PALHETA ESPECIFICA DIANTEIRA FORD FUSION 13>
25600	PALHETA ESPECIFICA DIANTEIRA FORD FOCUS 14>19
25599	PALHETA ESPECIFICA DIANTEIRA CITROEN DS4 12>16 - DS5 12>18



**FORCE
ONE**

PALHETAS SILICONADAS UNIVERSAIS



13"	15"	16"	18"	19"	20"	21"	22"	23"	24"	26"	28"
33cm	38cm	40cm	45cm	48cm	50cm	53cm	55cm	58cm	60cm	66cm	71cm


CÓDIGO	MEDIDA
23024	13" - 33CM
23025	14" - 35CM
23026	15" - 38CM
23027	16" - 40CM
23028	17" - 43CM
23029	18" - 45CM
23030	19" - 48CM
23031	20" - 50CM
23032	21" - 53CM
23305	22" - 55CM
23033	23" - 58CM
23034	24" - 60CM
23035	26" - 66CM



PALHETAS TRASEIRAS SILICONADAS ESPECÍFICAS



CÓDIGO	MEDIDA	APLICAÇÃO
12571	10" - 25CM	KA 2015 / GOL G5 08 / FOX / CROSSFOX 2010
15871	12" - 30CM	FIESTA 02-05 / FOX 03-09 / SPACEFOX / GOLF 08-13 / POLO 08 PALIO 08 / PALIO ADVENTURE 08 / PALIO WEEKEND 08 / IDEA 2011 PALIO 2012 / AGILE 2010-14 / ONIX 2013
15872	13" - 33CM	UNO / PALIO / PALIO WEEKEND 97-2000 / KA 2002 POLO / PARATI 99-2002
15873	14" - 35CM	DOBLO 04-09 / STILO 02-2011 / PALIO 2001-07 / GOL PARATI 2005 / SPACEFOX 2004-12 / PAJERO TR4 2010
12572	15" - 38CM	PALIO 2004 / PALIO WEEKEND 2001-03 / CELTA 2004-16 CORSA HATCH 2004 / MERIVA 2004 / FIESTA 96-2001 SANDERO TODOS
15874	16" - 40CM	IDEA 2006-10 / GOL G3 99-2005





**FORCE
ONE**

BOTÕES / CAPAS / CHAVES / CONTROLES



CAPA DE CONTROLE DE ALARME
(MODELO POSITRON 32) | **3151**



CAPA DE CONTROLE DE ALARME
(MODELO POSITRON 40) | **3150**



CAPA DE CONTROLE DE ALARME
(MODELO POSITRON 42) | **3149**



CAPA DE CONTROLE DE ALARME
(POSITRON PX32) | **7951**



CAPA DE CONTROLE DE ALARME
(POSITRON PXN52) | **7950**



CAPA DE CONTROLE DE ALARME
FIAT (AZUL) | **7946**



CAPA DE CONTROLE DE ALARME
FIAT (PRETO) | **7944**



CAPA DE CONTROLE DE ALARME
FOX/PARATI | **5690**



CAPA DE CONTROLE DE ALARME
GM 2B CADEADO | **3152**



CAPA DE CONTROLE DE ALARME
GM 2B CARRINHO | **3155**



CAPA DE CONTROLE DE ALARME
GM 3B(CARRINHO + CADEADO)
| **3153**



CAPA DE CONTROLE DE ALARME
GM 3B CARRINHO | **3154**



CAPA DE CONTROLE DE ALARME
LOGAN 2B | **7949**



CAPA DE CONTROLE DE ALARME
MERIVA | **5689**



CAPA DE CONTROLE DE ALARME
OLIMPUS | **7947**



CAPA DE CONTROLE DE ALARME
PEUGEOT | **5691**



CAPA DE CONTROLE DE ALARME
CLIO 2B | **7948**



CAPA DE CHAVE GM VECTRA
97/02 CORUJINHA | **23506**



CAPA DE CONTROLE DE ALARME
BERLINGO | **21437**



CAPA DE CONTROLE DE ALARME
KANGOO | **21438**



BOTÕES / CAPAS / CHAVES / CONTROLES



CAPA DE CONTROLE DE ALARME
C3 / PICASSO | **21439**



BOTOES DE BORRACHA P/ CHAVE
CANIVETE MOD. ELANTRA
(BORRACHA) | **7941**



BOTOES DE BORRACHA P/ CHAVE
CANIVETE MOD. FIAT 500
(BORRACHA) | **7937**



BOTOES DE BORRACHA P/ CHAVE
CANIVETE MOD. MOBI
(BORRACHA) | **21445**



BOTOES DE BORRACHA P/ CHAVE
CANIVETE MOD. FOCUS / ECOSPORT
2 BOTOES (BORRACHA) | **9970**



BOTOES DE BORRACHA P/ CHAVE
CANIVETE MOD. FOCUS/ECOSPORT
3 BOTOES (BORRACHA) | **9969**



BOTOES DE BORRACHA P/ CHAVE
CANIVETE MOD. HB20
(BORRACHA) | **23580**



BOTOES DE BORRACHA P/ CHAVE
CANIVETE MOD. HB20
(BORRACHA) | **7942**



BOTOES DE BORRACHA P/ CHAVE
CANIVETE MOD. KIA CERATO
3 BOTOES (BORRACHA) | **9973**



BOTOES DE BORRACHA P/ CHAVE
CANIVETE MOD. KIA SOUL (BORRACHA)
| **7943**



BOTOES DE BORRACHA P/ CHAVE
CANIVETE MOD. RENAULT CLIO
3 BOTOES (BORRACHA) | **19650**



BOTOES DE BORRACHA P/ CHAVE
CANIVETE MOD. RENAULT NOVO
CLIO 2 BOTOES (BORRACHA) | **19651**



BOTOES DE BORRACHA P/ CHAVE
CANIVETE MOD. SPORTAGE
3 BOT (BORRACHA) | **9968**



BOTOES DE BORRACHA P/ CHAVE
CANIVETE MOD. STILO / PUNTO
(BORRACHA) | **7932**



BOTOES DE BORRACHA P/ CHAVE
CANIVETE MOD. VW GVI 2 BOTOES
(BORRACHA) | **9972**



BOTOES DE BORRACHA P/ CHAVE
CANIVETE MOD. VW GVI 3 BOTOES
(BORRACHA) | **9971**



BOTOES DE BORRACHA P/ CHAVE
CANIVETE MOD. I30 3 BOTOES
(BORRACHA) | **7940**



BOTOES DE BORRACHA P/ CHAVE
CANIVETE MOD. PICANTO 3 BOT
(BORRACHA) | **7939**



BOTOES DE BORRACHA P/ CHAVE
CANIVETE MOD. IX35 (BORRACHA)
| **21440**



BOTOES DE BORRACHA P/ CHAVE
CANIVETE MOD. VW GV 2 BOTOES
(BORRACHA) | **21441**



**FORCE
ONE**

BOTÕES / CAPAS / CHAVES / CONTROLES



BOTOES DE BORRACHA P/ CHAVE
CANIVETE MOD. VW GV 3 BOTOES
(BORRACHA) | **21442**



BOTOES DE BORRACHA P/ CHAVE
CANIVETE MOD. LOGAN 2016
(BORRACHA) | **21443**



BOTOES DE BORRACHA P/ CHAVE
CANIVETE MOD. PX80 (BORRACHA)
| **21446**



BOTOES DE BORRACHA P/ CHAVE
CANIVETE MOD. GM - 2 BOTOES
(BORRACHA) | **21447**



BOTOES DE BORRACHA P/ CHAVE
CANIVETE MOD. GM 3 BOTOES
(BORRACHA) | **21448**



BOTOES DE BORRACHA P/ CHAVE
CANIVETE MOD. OMEGA
(BORRACHA) | **21436**



BOTOES DE BORRACHA P/ CHAVE
CANIVETE MOD. HONDA
(BORRACHA) | **21444**



CONTROLE DE ALARME
(DIRECT CODE FLEX) | **8500**



CONTROLE DE ALARME MODELO 32
(DIRECT CODE FLEX) | **18665**



CONTROLE DE ALARME MODELO 42
(DIRECT CODE FLEX) | **8420**



CONTROLE DE ALARME MODELO 52
(DIRECT CODE FLEX) | **7930**



CONTROLE DE ALARME 3 BOTOES
(OLIMPUS - LED AZUL) | **7927**



CONTROLE DE ALARME 3 BOTOES
(OLIMPUS - LED VERMELHO)
| **7924**



CONTROLE CABEÇA FIAT AZUL - LED
VERMELHO (POSITRON DIRECT
FLEX CODE) | **16986**



CONTROLE DE ALARME CABECA
MOD. FIAT PRETO LED AZUL
(DIRECT CODE FLEX) | **21449**



CONTROLE DE ALARME CABECA
MOD. FIAT PRETO LED VERMELHO
(DIRECT CODE FLEX) | **7928**



CONTROLE DE ALARME FLEX P/
ALARME SISTEC/ FKS/ STETSOM/
ECLIPSE / WR / MC / KAORI | **18662**



CAPA DE CHAVE OCA FIAT 500 | **19634**



CAPA DE CHAVE OCA GM 2B
| **19639**



CAPA DE CHAVE OCA GM 3B
(NARROW BLADE 7MM) | **19652**



BOTÕES / CAPAS / CHAVES / CONTROLES



CAPA DE CHAVE OCA GM 3B
(WIDE BLADE 10MM) | **19769**



CAPA DE CHAVE OCA HYUNDAI HB20
| **19635**



CHAVE CANIV. MOD. TOYOTA / ETIOS
HILUX / SD4 / PRADO 2 BOTOES
(POSITRON FLEX CODE) | **19779**



CHAVE CANIVETE MOD. VW
VOLKSWAGEN
(DIRECT CODE FLEX) | **7915**



CAPA DE CHAVE OCA VW G5
(2 BOTOES) | **19636**



CAPA DE CHAVE OCA VW G5
(3 BOTOES) | **19638**



CAPA DE CHAVE OCA VW G6
(3 BOTOES) | **19637**



CAPA DE CHAVE OCA PX80 | **19640**



CHAVE CANIVETE MOD. AUDI/
MERCEDES (DIRECT CODE FLEX)
| **7912**



CHAVE CANIVETE MOD. FIAT
(DIRECT CODE FLEX) | **7914**



CHAVE CANIVETE MOD. CROMADO
(DIRECT CODE FLEX) | **8422**



CHAVE CANIVETE MOD. FORD (5 BOTOES)
| **9975**



CHAVE CANIVETE MOD. HYUNDAI
HB20 (DIRECT CODE FLEX) | **16360**



CHAVE CANIVETE MOD. HONDA
(DIRECT CODE FLEX) | **16361**



CHAVE CANIVETE MOD. GM
CHEVROLET (DIRECT CODE FLEX)
| **7916**



CHAVE CANIVETE MOD. NOVA BMW
(DIRECT CODE FLEX) | **16358**



CHAVE CANIVETE NOVA GM
CHEVROLET (DIRECT CODE FLEX)
| **16362**



CHAVE CANIVETE MOD. NOVO
GOLF (DIRECT CODE FLEX)
| **16363**



CHAVE CANIVETE MOD. PX80
POSITRON (DIRECT CODE FLEX)
| **16359**



CHAVE CANIVETE MOD. TOYOTA
(DIRECT CODE FLEX) | **7952**



LIMPEZA DE AR CONDICIONADO



LANÇAMENTO

NEBULIZADOR ACRÍLICO

F50 - ACRÍLICO
COD. 23542



F70 - FERRO
COD. 3140

DIFERENCIAIS

RECUPERA O FRESCOR ORIGINAL

ELIMINA FUNGOS E BACTÉRIAS

ELIMINA ODORES E PERFUMA

HIGIENIZAÇÃO RÁPIDA E PROFISSIONAL



NEBULIZADORES E PRODUTOS PARA LIMPEZA DE AR



LIMPA AR
CARRO NOVO
COD. 3316

LIMPA AR
CLASSIC
COD. 3180

LIMPA AR
LAVANDA
COD. 3352

LIMPA AR
ERVAS
COD. 3351

LIMPA AR
NETUNO
COD. 3353



NEBULIZADOR PARA
LIMPEZA DE AR
CONDICIONADO
MATERIAL: ACRÍLICO
COD. 23542



NEBULIZADOR PARA
LIMPEZA DE AR
CONDICIONADO
MATERIAL: FERRO
COD. 3140



**FORCE
ONE**

PRODUTOS QUÍMICOS

**PERSONALIZE SUA
MARCA EM UMA LINHA
DE PRODUTOS QUÍMICOS
AUTOMOTIVOS**

DESENVOLVEMOS
TODAS ETAPAS DE
DESIGN DO RÓTULO,
AUXILIAMOS NA
IMPRESSÃO E ESCOLHA
DO ADITIVO

ADESIVO DE ALTA
QUALIDADE COM
A OPÇÃO DE EFEITO
METALIZADO

1L

ESCOLHA ENTRE
EMBALAGENS DE
500ML E 1L

500ML





**FORCE
ONE**

BUJÕES DE CÂRTER AUTOMOTIVO



2806

FIAT 147
UNO MOTOR 1050/1300/1500
ELBA | TIPO | BRAVA
TEMPRA | PALIO



2810

CORCEL II | DEL REY
PAMPA | ESCORT
(M14X1.5)



2813

F1000 (MWM 1/2 BSP)



2809

CHEVETTE | MONZA
CORSA (14X14)



2807

VECTRA | ASTRA
C/ ANEL DE VEDAÇÃO
DE BORRACHA



2814

SEDAN | FUSCA
KOMBI | PASSAT



2805

GOL | PARATI
SAVEIRO | SANTANA 96



2808

ANEL VEDADOR PASSAT 97
GOLF 98 | SHRAN 98



2812

ANEL VEDADOR FIESTA 03
RANGER 98 | ESCORT 97 |
MONDEO 97/01



2811

ANEL VEDADOR F250 | F350 |
F1000 | F2000 | F4000 | F11000
F19000 | F22000

BUJÕES DE CÂRTER CÔNICO

*INDICADO PARA USO EM ROSCAS ESPANADAS



8601

PARA MOTOS (TODOS MODELOS)



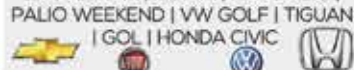
6264

PEUGEOT | HONDA | TOYOTA



6265

GM VECTRA | ASTRA | FIAT PALIO |
PALIO WEEKEND | VW GOLF | TIGUAN
| GOL | HONDA CIVIC



6266

RENAULT | CITROEN | PEUGEOT
BRAVA | MAREA | S10



POLÍTICA DE GARANTIA

PROCEDIMENTO DE GARANTIA:

A Force One comercializa produtos de diversos fornecedores, nacionais e importados, e é de grande importância que os nossos clientes denominados (REVENDA) pessoas jurídicas estejam totalmente informadas sobre as regras de garantia da Force One, portanto sugerimos que leiam os tópicos abaixo, a fim de se orientarem para que os processos exigidos não deixem dúvidas e possam agilizar a sua garantia.

DENOMINAÇÕES:

- Fornecedor: vende os produtos para a Force One
- Revenda: compra os produtos da Force One
- Cliente/Consumidor final: compra os produtos da revenda

O departamento de Garantia foi criado para melhor atender os nossos clientes, e depois tomar as devidas providências para solucionar os problemas dos produtos comprados na Force One. Para que possamos atender de forma adequada e com agilidade é imprescindível que se cumpra todos os termos expostos abaixo. Todos os processos de garantia envolvem movimentação de produtos, portanto, requer o acompanhamento de NOTA FISCAL EXIGIDAS POR LEI. Por isso, mantenha-se sempre informado com seu contador ou junto à receita estadual e federal do seu estado.

PRODUTOS EM GARANTIA:

Todos os produtos comercializados pela Force One têm sua garantia estipulada pelo fabricante, desde que seu uso seja CORRETO, pelos prazos que constam nos certificados de garantia. É obrigação da REVENDA ou CLIENTE/CONSUMIDOR FINAL verificar, nos manuais que acompanham os produtos ou nos sites dos fabricantes, onde constam os locais de assistência técnica ou postos autorizados. Estes poderão sanar os problemas com maior rapidez, a própria REVENDA ou CONSUMIDOR FINAL poderá encaminhar o produto para conserto em postos autorizados, sendo muito mais rápido e barato, pois não há custos com fretes.

GARANTIA COM A Force One:

Para efetuar a garantia de troca do produto junto à Force One é necessário que esteja em perfeitas condições, sem danos físicos externo, acompanhado de todos os acessórios, manuais e sua caixa original. Produtos cujos defeitos tenham resultado de mau uso, queda, não serão trocados. **Também não serão aceitos aqueles produtos enviados sem prévio aviso e sem Nota Fiscal de Remessa para Conserto.** A garantia cobre produtos comprados no prazo de 180 dias a partir da nota de venda emitida pela Force One.

- 90 dias troca imediato do produto;
- Após 90 dias, até 180 dias, envio para o fornecedor.

Produtos com o selo de garantia Force One violado não serão concedidos à garantia. Deve ficar claro que a Force One está submetida aos prazos impostos pelos fabricantes e fornecedores para a troca de produtos através da distribuidora.

DEVOLUÇÃO DEFINITIVA DO PRODUTO:

NÃO SERÃO ACEITOS

- Produtos comprados há mais de 30 dias;
- Produtos com sinais de violação;
- Produtos com embalagens danificadas;
- Produtos com sinais de uso;
- Falta de algum material, acessórios ou manuais.

ATENÇÃO:

Nos reservamos no direito de recusar a garantia ou cobrar despesas adicionais quando: os produtos não foram comprados na Force One ou se os defeitos foram provocados por mau uso, negligência, queda, surtos de energia, descargas elétricas, etc. Entre em contato com o representante da Force One e peça para receber sua garantia. Depois do produto ser testado, a garantia será enviada no próximo pedido. NÃO NOS RESPONSABILIZAMOS POR FRETES.

LEMBRETE FINAL:

Não aceitaremos garantia sem a NOTA FISCAL. Não aceitaremos produtos cujo os defeitos foram provocados por mau uso, negligência, queda, surtos de energia, descargas elétricas, etc. Não nos responsabilizamos pelos FRETES.



FORCE ONE

POLÍTICA DE ANÁLISE DE CRÉDITO

CLIENTES ENQUADRADOS NA MODALIDADE MEI (MICRO EMPREENDEDOR INDIVIDUAL) E COM CNPJ's COM FUNDAÇÃO OU RE-ABERTURA INFERIOR A 1 (UM) ANO:

- Novos Cadastros terão como automático em sua primeira compra o plano de pagamento "À VISTA";
- Após a primeira compra desse cliente deverá ser estabelecido um Limite De Crédito cabível ao mesmo, podendo esse Limite ser ampliado conforme seu histórico de liquidez perante a empresa;

CLIENTES ENQUADRADOS EM OUTRAS MODALIDADES QUE ESTEJAM FORA DA DESCRIÇÃO (1):

• Serão avaliados diante de nossa consulta padrão de CNPJ perante os registros do SERASA, CARTÓRIO e/ou outras instituições de negativação de crédito juntamente a BUSCA de informações de no **MÍNIMO 3 (TRÊS)** fornecedores já ativos do cliente em questão que serão campos obrigatórios a serem preenchidos no cadastro de abertura de cliente. Com isso, será gerado um **LIMITE DE CRÉDITO** para esse cliente; pelo financeiro;

• Em caso de CNPJ's consultados e resultados **NEGATIVADOS** e/ou problemas com CCF (Devolução de cheque) entre outras Inadimplências com quaisquer fornecedores ou Instituições de Crédito, **FICA** determinado pelo financeiro que os pedidos do cliente em questão tem o plano de pagamento estabelecido : **À VISTA** ;

*****EM QUALQUER SITUAÇÃO, CASO HAJA ALGUMA EXCEÇÃO DIANTE DE UM ACORDO ENTRE REPRESENTANTE / GERENTE DE VENDAS E COM APROVAÇÃO DA EMPRESA, O REPRESENTANTE FICA ENCARREGADO DE MANDAR UM E-MAIL SOLICITANDO A NECESSIDADE EM ESPECÍFICO**

**FABRICANTE DE CAIXAS DE SOM AMPLIFICADAS,
DRIVER, TWEETER E REPAROS.**



FALE CONOSCO

PRODUZA SUA LINHA COM SUA MARCA
NA FORCE ONE. ENTRE EM CONTATO
E CONHEÇA NOSSA POLÍTICA

TELEFONE: (44) 3024-1166



REPRESENTANTE

